

Einsteighilfe versenkbar EH VS



Abbildung kann Sonderausstattungen enthalten.

Einholm-Einsteighilfe, mit Bauartzulassung entsprechend DIN 19572, aus Edelstahl 1.4404 (AISI 316L). Wahlweise einsetzbar als herausnehmbar-transportable oder stationär-versenkbare Einsteighilfe. Bestehend aus Führungsrohr und Haltestange

Führungsrohr mit zwei Bohrungen, Durchmesser: 12 mm, vorgerichtet zum Andübeln an die Schachtwand. Mit einer Aufnahmemöglichkeit für die Haltestange.

Haltestange aus verwindungsstabilem Rohr 33,7 x 3,6 mm, Gesamtlänge: 1500 mm.

Einsteighilfe vollständig unter Schutzgas geschweißt, im Tauchbad gebeizt und passiviert.

Optional:

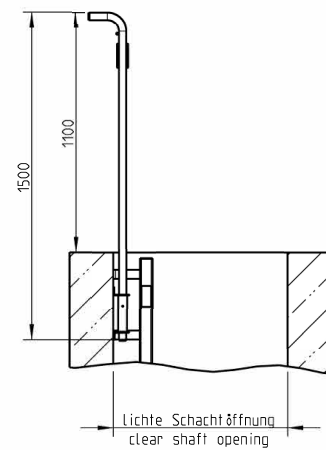
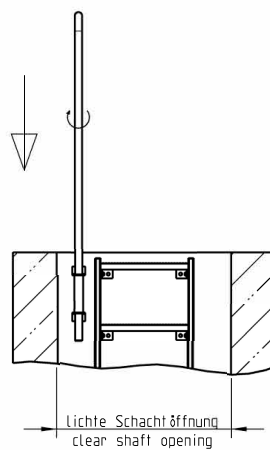
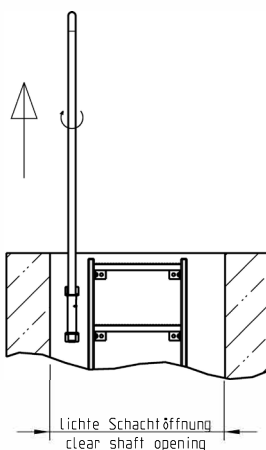
- ▶ Edelstahl Durchsteckanker als Befestigungsmaterial

Sonderausführung:

- ▶ passend für econorm-Schächte, Wandabstand bis Beginn Einführöffnung: 158 mm

Montagevariante A installation option A
Herausnehmbar-transportabel removable-transportable

Montagevariante B installation option B
Stationär-versenkbar stationary-collapsible



| Variante | Bestellnummer |
|---------------|------------------|
| Halterohr | EH Halterohr |
| Führungshülse | EH Führungshülse |



Einsteighilfe versenkbar EH VS

Technische Änderungen vorbehalten | Zeichnungs-Nr. 51000468, 5.2022

HUBER SE | Industriepark Erasbach A1 | D-92334 Berching | Telefon: +49 8462 201-0 | info@huber.de | www.huber.de